

DFL M 255 (924 396)

- Akustische Defektanzeige
- Kompakte Bauform
- Zum Einsatz in Unterflursystemen, Kabelkanäle und Geräteeinbaudosen


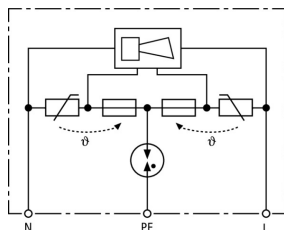
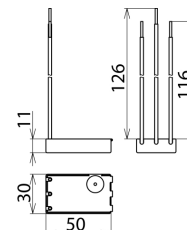


Abbildung unverbindlich



Prinzipschaltbild DFL M 255



Maßbild DFL M 255

Überspannungs-Ableiter für alle Installationssysteme der Endgeräteebene; kompakte Abmessungen.

Typ	DFL M 255
Art.-Nr.	924 396
SPD nach EN 61643-11 / ... IEC 61643-11	Typ 3 / Class III
Nennspannung AC (U_N)	230 V (50 / 60 Hz)
Höchste Dauerspannung AC (U_C)	255 V (50 / 60 Hz)
Nennableitstoßstrom (8/20 μ s) (I_n)	1,5 kA
Gesamtableitstoßstrom (8/20 μ s) [L+N-PE] (I_{total})	3 kA
Kombinierter Stoß (U_{OC})	3 kV
Kombinierter Stoß [L+N-PE] ($U_{OC total}$)	6 kV
Schutzpegel [L-N] / [L/N-PE] (U_P)	≤ 1250 / ≤ 1500 V
Ansprechzeit [L-N] (t_A)	≤ 25 ns
Ansprechzeit [L/N-PE] (t_A)	≤ 100 ns
Max. netzseitiger Überstromschutz	B 16 A
Kurzschlussfestigkeit bei max. netzseitigem Überstromschutz (I_{SCCR})	1 kA _{eff}
TOV-Spannung [L-N] (U_T) – Charakteristik	335 V / 5 sec. – Festigkeit
TOV-Spannung [L-N] (U_T) – Charakteristik	440 V / 120 min. – sicherer Ausfall
TOV-Spannung [L/N-PE] (U_T) – Charakteristik	335 V / 120 min. – Festigkeit
TOV-Spannung [L/N-PE] (U_T) – Charakteristik	440 V / 5 sec. – Festigkeit
TOV-Spannung [L+N-PE] (U_T) – Charakteristik	1200 V + U_{REF} / 200 ms. – sicherer Ausfall
Defektanzeige	Hupe ein
Anzahl der Ports	1
Betriebstemperaturbereich (T_U)	-25 °C ... +40 °C
Anschlusslitzen	1 mm ² , Länge 120 mm
Gehäusewerkstoff	Thermoplast, Farbe rot, UL 94 V-2
Einbauort	Innenraum
Schutzart im eingebauten Zustand	IP 20
Einbaumaße	30 x 50 x 11 mm
Gewicht	32 g
Zolltarifnummer (Komb. Nomenklatur EU)	85363010
GTIN (EAN)	4013364091016
VPE	1 Stk.

Änderungen in Form und Technik, bei Maßen, Gewichten und Werkstoffen behalten wir uns im Sinne des Fortschrittes der Technik vor. Die Abbildungen sind unverbindlich.